

# COOPER-EATON YANGIN ALARM ELEKTRONİK ADRESLENEBİLİR BUTON

## KULLANIM KILAVUZU



**EAT-N COOPER**  
[www.cooperyanginalarm.com](http://www.cooperyanginalarm.com)

**EAT-N COOPER**  
[www.cooperyanginalarm.com](http://www.cooperyanginalarm.com)

MODEL KODLARI
FX251D
CBG370 SERİSİ
CX201
CX203

**BAYİ FİRMA:**

**AFRA ELEKTRONİK**

AFRA ELEKTRONİK, bir bilişim firması olup sektörünün gereği olarak teknolojiyi sürekli takip etmek durumundadır, bu nedenle ürünlerinde, yazılımlarında ve bunların yazılı dökümanlarından kullanıcıya haber vermeksizin her an değişiklik yapmak hakkına sahiptir. Her hakkı mahfuzdur. Yazılı izin olmadan dokümanların hiçbir kısmı kopya, kayıt, basım veya diğer herhangi bir şekilde çoğaltılamaz ve yayımlanamaz.

Tel: 0312 911 1330  
[www.cooperyanginalarm.com](http://www.cooperyanginalarm.com)

## İLK OLARAK

Cooper-Eaton Fire Yangın Alarm cihazını tercih ettiğiniz için teşekkür ederiz. Uygun kullanıldığında cihazınız size güvenle hizmet edecektir.

Cihazınızdan en iyi şekilde yararlanabilmek ve tüm özelliklerini kullanabilmek için bu kılavuzu dikkatlice okuyun ve daha sonra başvurabilmek için saklayın.

Bu kılavuz, 13.06.2014-29029 Tarihli ve Sayılı Resmi Gazete'de yayımlanan yönetmelik hükümleri gereğince düzenlenerek siz değerli tüketiciye sunulmuştur.



**Ürünü kullanmaya başlamadan önce kullanım kılavuzunu mutlaka okuyunuz.**

## MÜŞTERİ YARDIMI

Ürün ile ilgili sorun yaşarsanız veya özelliklerini kullanamazsanız, bu kullanma kılavuzuna başvurun. Daha fazla yardım için satın almış olduğunuz bayimize veya en yakın yetkili servisimize başvurabilirsiniz.



**Tüm başvurularınızda Garanti Belgesi ile Faturanızı ibraz etmeniz gerekmektedir. Lütfen belgelerinizi saklayın.**



Cihazınızı hiçbir şekilde açmayın, suyla temas ettirmeyin, size verilenlerden başka aksesuarlarla çalıştırmayın veya kendiniz onarmaya çalışmayın. Aksi takdirde cihazınız Garanti Dışı kalır.



Cihazınızı kullanırken darbe, yüksek ısı, rutubet ve tozdan zarar görmemesine özen gösterin. Bu sebeplerden ortaya çıkacak problemler cihazınızın Garanti Kapsamı Dışındadır.



Cihazınızın yetkisiz kişiler tarafından açılması sonucunda cihazınız Garanti Dışı kalır.



Garanti Dışı kalan cihazlar için; değiştirme, para iadesi ve ücretsiz servis hizmeti verilmez.



Cihazı satın alan müşterilerimiz, bu şartları kabul etmiş sayılır.

**Cihazınızın garanti süresi malın teslim tarihinden itibaren başlar ve 2 (iki) yıldır.**

Cihazınızın kullanım ömrü 7 (yedi) yıldır.

### TÜKETİCİ HAKLARI

AFRA ELEKTRONİK olarak, müşterilerimizin ürünlerimizi en yüksek memnuniyetle kullanımınız için aşağıda belirtilmiş olan "Tüketicilere Tanınan Yasal Haklar" konusunda hatırlatmada bulunmak isteriz.

1. Malın garanti süresi içinde, malzeme/işçilik veya malat/montaj hatalarından dolayı ayıplı olduğunun anlaşılması durumunda tüketici, 6502 sayılı Tüketicinin Korunması Hakkında Kanun'un 11.maddesinde yer alan;

- Sözleşmeden dönme,
- Satış bedelinden indirim isteme,
- Ücretsiz onarılmasını isteme,
- Satılan malın ayıpsız bir misli ile değiştirilmesini isteme, haklarından birini kullanabilir.

2. Tüketicinin bu haklardan Ücretsiz Onarım Hakkı'nı seçmesi durumunda arızalı malın bakımı ve onarımı yetkili servis istasyonlarımızda işçilik masrafı ve yedek parça bedeli alınmaksızın bedelsiz olarak yapılacaktır. Tüketici, Ücretsiz Onarım Hakkını dilerse üretici veya ithalatçıya karşı da kullanabilir. Satıcı, üretici ve ithalatçı; tüketicinin bu hakkını kullanmasından müteselsilen sorumludur.

3. Tüketicinin, Ücretsiz Onarım Hakkı'nı kullanması halinde malın;

- Garanti süresi içinde tekrar arızalanması,
- Tamiri için gereken azami sürenin aşılması,

c. Tamirinin mümkün olmadığı, yetkili servis istasyonu, satıcı, üretici veya ithalatçı tarafından bir raporla belirlenmesi, halinde imkan varsa malı ayıpsız misli ile ücretsiz olarak değiştirme, bedel iadesi veya ayıp oranında bedel indirimi işlemi yapılacaktır.

Satıcı, tüketicinin talebini reddedemez. Bu talebin yerine getirilmemesi durumunda satıcı, üretici ve ithalatçı müteselsilen sorumludur.

4. Tüketiciler, garantiden doğan haklarının kullanılmasına ilişkin olarak çikabilecek uyuşmazlıklarda yerleşim yerinin bulunduğu veya tüketici işleminin yapıldığı yerdeki Tüketici Hakem Heyetine veya Tüketici Mahkemesine başvurabilir.



Şarj edilebilen pillerin ilgili tüm yasalara uygun olarak yeniden kazandırılması veya bertaraf edilmesi gereklidir. Piller, evsel atıklarla birlikte atılmamalıdır.

Benzer biçimde, tüm elektrikli ve elektronik cihazlar yasaların öngördüğü koşullara uygun olarak özel toplama alanlarına bırakılmalıdır.

Pil ve elektrikli cihazlarınızı yanda görülen simge ile işaretlenmiş olan alanlarda bertaraf edebilirsiniz.

Kullanılmayan eski cihazların yasalara uygun biçimde elden çıkarılması ve ortak bir yerde toplanması, olası çevre ve sağlık sorunlarını önlemeyi hedefler. Bu işlem, eski elektrikli ve elektronik cihazları yeniden kullanıma kazandırılması için şarttır.

**Ürünün Enerji Tüketimi Açısından Verimli Kullanımı :** Ürünün uzun süre kullanılmadığı durumlarda cihazın kapatılması önerilmektedir.

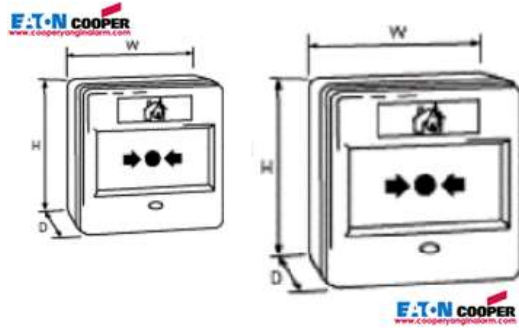
## GİRİŞ

Led göstergeli, camı kullanıcıya zarar vermeyecek şekilde tasarlanmış, hızlı tepki veren yangın ihbar butonudur. Yangın alarm sistemlerinin kurulu olduğu yerlerde bulunur.

## KURULUM VE KULLANIM TALİMATLARI


### Yarı Gömme Tip Butonlar

Flush Butonları, herhangi standart 25mm derinlikteki duvar tabanı ile kullanılabilir. Lütfen arkasında yeterince kablo boşluğu bıraktığınızda dikkat ediniz.



### Aralayıcı

Aralayıcı ( MBGSP) arka kutu yerine takılabilir, bu butonun fazla yükseklik kazanmaması gerektiği hallerde kullanılır. Cihaz arkası 2 adet 8mm lik kablo ya göre ayarlanmıştır.



### Sıva Üstü Buton

Bu model ürünler kendi kutuları ile gelmektedir. Kutuların arkasında kablo girişi için yer bırakılmış olduğu gibi aşağıdaki şekil kullanılarak matkap ile delik açılabilir.

## KULLANIM KILAVUZU

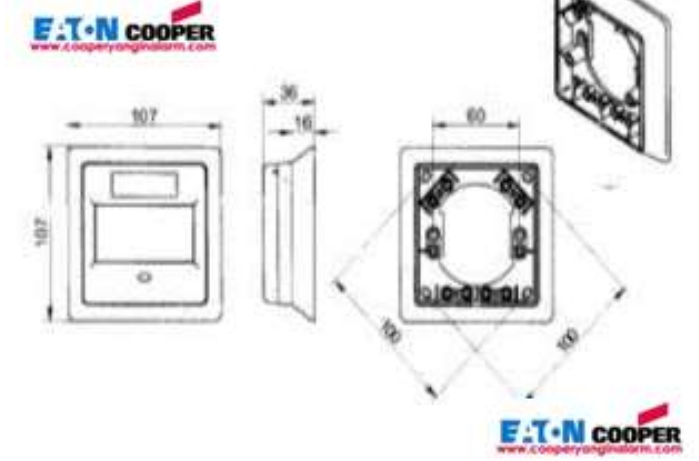
### Montaj Aşaması

- \*Kapaga delik açılmadan önce kablonun nerden gireceğine dikkat edilmelidir.
- \*Vidalara birden fazla değişik ebatlarda kablo bağlanması uygun değildir.

### Genel Bilgi

Butonları bağlarken eğer problem olursa aşağıda yazılı hususlar dikkate alınmalıdır.

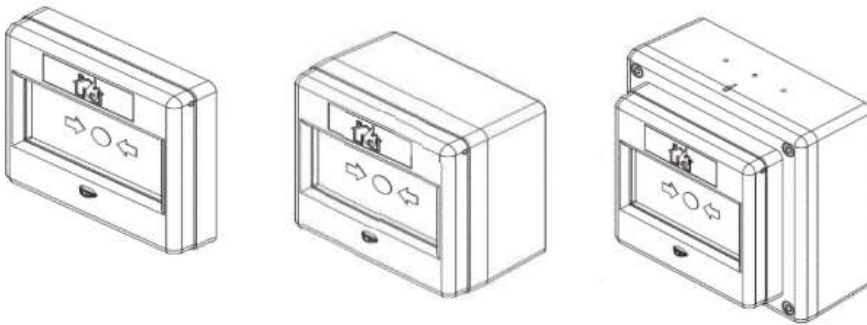
- \*Kesinlikle birbirine geçmiş kablolar kullanılmamalıdır.
- \*Taban her ne kadar düz olmayan zeminler için de tasarlanmış.



## COOPER – EATON ALARM BUTON

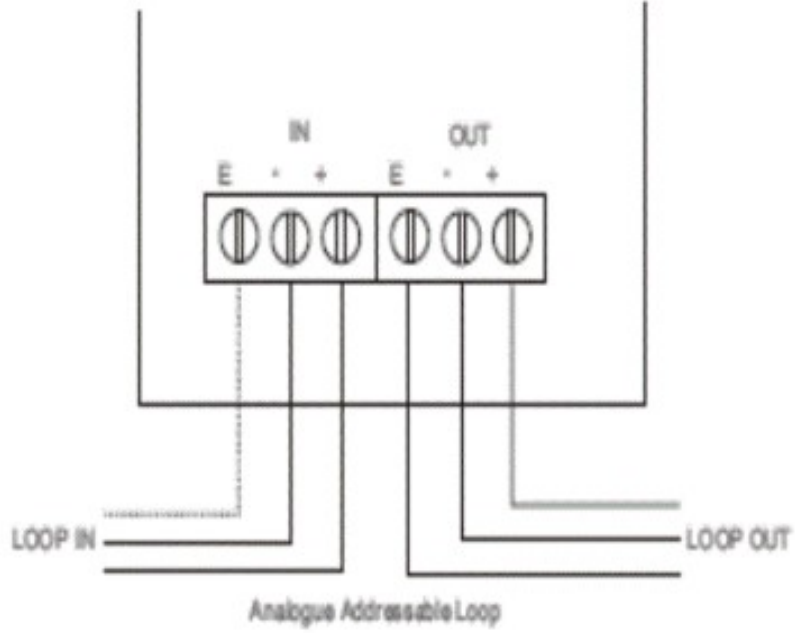
Farklı şartlara yönelik tasarlanmış DF6000 serisi butonlar sıva üstü buton, Sıva altı montajlı buton ve sıva üstü harici hava şartlarına dayanıklı butondan oluşur.

Kapaklı koruma ünitesi, resetleme kiti veya sıva üstü çerçeve modülü içeren bir seri aksesuar damedir. LED normal şartlar altında sürekli kapalı olma durumuna programlanabileceği gibi DF6000 kontrol paneli ile iletişim içinde olduğunu gösteren pulse modunda da olabilir.



Manuel Alarm Butonu bağlantısında Blendaj kablosu devamlılığını sağlayınız ve bağlantı klemensi üzerindeki yerine bağlantısını yapınız.

## COOPER YANGIN ELELEKTRONİK ADRESLENEBİLİR İHBAR BUTONU



### TERMİNAL BLOKLARDAKİ VİDALARI SIKARKEN FAZLA GÜÇ KULLANMAYINIZ!

	FX251D	CBG370	CX SERİSİ
Model	FX251D	CBG370	CX SERİSİ
Montaj Tipi	Sıva Altı	Sıva Üstü	Harici Tip
Konfigürasyon	Adresli		
Güç	24V DC		
Bağlantı	4 Yollu Bağlantı Klemensi		
Test/Reset Olanağı	Özel Anahtar ile		
Yapı Malzemesi	ABS		
Renk	EN54-11 Uyarınca Kırmızı		
İp Sınıfı	IP42	IP42	IP67
Çalışma Isısı	-10°C ila + 55°C		
Ölçüler	87mm x 87mm x 20mm	87mm x 87mm x 53mm	110mm x 110mm x 65mm
Ağırlık	0,15kg	0,20kg	0,30kg

### BAKIM VE SORUN GİDERME

Cihazınızı iyi durumda çalışır tutmak için çok az bakım gerekir, cihazınız herhangi bir periyodik bakım gerektirmez.

- Cihazınızın su ile temasından kaçınınız, suyla veya nemli bezle temizlemeye çalışmamız. Aksi takdirde, kısa devre, yangın veya yaralanmalara yol açabilir ve oluşabilecek arızalar sonucu cihazınız Garanti Dışı kalır.

- Cihazınızı temizlemeden önce kapalı olduğundan ve herhangi bir bağlantı yapılmadığından emin olunuz. Kimyasal temizleyiciler kullanmayınız. Yumuşak ve kuru bir bezle temizleyiniz. Aksi takdirde, cihazınız Garanti Dışı kalır.

- Hiç bir şekilde cihazınıza herhangi bir sıvı dökülmesine izin vermeyiniz. Sıvı teması sonucu oluşacak arızalar sonucunda cihazınız Garanti Dışı kalır.

- Cihazınız kullanım ömrünü tamamladıktan sonra evsel atıklarla çöpe atmamız.

- Hiç bir şekilde, bir nesne yardımıyla cihazınızın içini açmaya çalışmayınız. bazı cihaz parçalarının kısa devre olması sonucunda yangın veya zararlar meydana gelebilir.

- Aşağıdaki durumlardan herhangi birinde cihazınızın şebeke beslemesini ayırınız ve yetkili servise başvurunuz:

- Güç kaynağı ya da bağlantıları zarar görmüşse.
- Cihazınızın içine sıvı dökülmüşse ya da herhangi bir küçük cisim düşmüşse.
- Yağmur ya da su teması ile cihazınızda hasar oluşmuşsa.
- Tavsiyelerimizi uyguladığınız halde cihazınız normal şekilde çalışmıyorsa, yine tarafımızca tavsiye edilen kontrolleri ya da ayarları yapınız. Üretici tavsiyeleri dışına çıkmak çoğunlukla ilave hasarlar oluşmasına neden olur. Bu durum yetkili servis tarafından müdahaleyi gerektirebilir ve cihazınız Garanti Dışı kalır.
- Cihazınızı düşürdüyseniz ve/veya üzerinde fiziksel hasarlar oluşmuşsa.
- Cihazınız belirgin bir performans değişikliği ve/veya düşüklüğü gösteriyorsa.
- Parça değişimi gerektiğinde, servis teknisyeninin tarafımızca onaylanmış olan orijinal parçalarla değişim yaptığınızdan emin olun. Onaylanmamış parçalarla yapılan değişimler yangın, elektrik çarpması ya da diğer hasarlara neden olabilir ve cihazınız Garanti Dışı kalır.
- Cihazınız ile ilgili servis veya onarım işlemi bittiğinde, servis teknisyeninin cihazınızın düzgün çalıştığına ilişkin emniyet kontrollerini yaptığınızdan emin olun.

**Firmamız AFRA ELEKTRONİK; bu kılavuz ve garanti belgesini içeren yazılı dökümanda oluşabilecek tipografik hatalardan ve yazım yanlışlarından sorumlu değildir.**